

ОТЧЕТ О ФИНАНСОВЫХ РЕЗУЛЬТАТАХ ДЕЯТЕЛЬНОСТИ

на «01» января 2017 г.

Главный распорядитель, распорядитель,
получатель бюджетных средств, главный
администратор, администратор доходов
бюджета, главный администратор,
администратор источников финансирования
дефицита бюджета

Наименование бюджета (публично-правового
образования)

Периодичность: годовая

Единица измерения: руб.

МКОУ "Нурменская СОШ"

Бюджет муниципального образования Тосненский район
Ленинградской области

Форма по ОКУД

Дата

по ОКПО

ИНН

Глава по БК

по ОКТМО

по ОКЕИ

КОДЫ

0503121

01.01.2017

46244902

4716010078

032

41648000

383

Наименование показателя	Код строки	Код по КОСГУ	Бюджетная деятельность	Средства во временном распоряжении	Итого
1	2	3	4	5	6
Доходы (стр.020 + стр.030 + стр.040 + стр.050 + стр.060 + стр. 080 + стр.090 + стр.100 + стр.110)	010	100	-	-	-
Налоговые доходы	020	110	-	-	-
Доходы от собственности	030	120	-	-	-
Доходы от оказания платных услуг (работ)	040	130	-	-	-
Суммы принудительного изъятия	050	140	-	-	-
Безвозмездные поступления от бюджетов	060	150	-	-	-
в том числе:					
поступления от других бюджетов бюджетной системы Российской Федерации	061	151	-	-	-
поступления от наднациональных организаций и правительств иностранных государств	062	152	-	-	-
поступления от международных финансовых организаций	063	153	-	-	-
Взносы на социальные нужды	080	160	-	-	-
Доходы от операций с активами	090	170	-	-	-
из них:					
доходы от переоценки активов	091	171	-	-	-
доходы от реализации активов	092	172	-	-	-
чрезвычайные доходы от операций с активами	093	173	-	-	-



Наименование показателя	Код строки	Код по КОСГУ	Бюджетная деятельность	Средства во временном распоряжении	Итого
1	2	3	4	5	6
Прочие доходы	100	180	-	-	-
Доходы будущих периодов	110	100	-	-	-
Расходы (стр. 160 + стр. 170 + стр. 190 + стр. 210 + стр. 230 + стр. 240 + стр. 260 + стр. 270 + стр. 280)	150	200	22 680 909,71	-	22 680 909,71
Оплата труда и начисления на выплаты по оплате труда	160	210	12 485 281,28	-	12 485 281,28
в том числе:					
заработная плата	161	211	9 609 429,70	-	9 609 429,70
прочие выплаты	162	212	2 800,00	-	2 800,00
начисления на выплаты по оплате труда	163	213	2 873 051,58	-	2 873 051,58
Приобретение работ, услуг	170	220	7 279 956,58	-	7 279 956,58
в том числе:					
услуги связи	171	221	55 796,23	-	55 796,23
транспортные услуги	172	222	-	-	-
коммунальные услуги	173	223	3 233 371,08	-	3 233 371,08
арендная плата за пользование имуществом	174	224	-	-	-
работы, услуги по содержанию имущества	175	225	2 208 893,54	-	2 208 893,54
прочие работы, услуги	176	226	1 781 895,73	-	1 781 895,73
Обслуживание государственного (муниципального) долга	190	230	-	-	-
в том числе:					
обслуживание внутреннего долга	191	231	-	-	-
обслуживание внешнего долга	192	232	-	-	-


Наименование показателя	Код строки	Код по КОСГУ	Бюджетная деятельность	Средства во временном распоряжении	Итого
1	2	3	4	5	6
Безвозмездные перечисления организациям	210	240	-	-	-
в том числе:					
безвозмездные перечисления государственным и муниципальным организациям	211	241	-	-	-
безвозмездные перечисления организациям, за исключением государственных и муниципальных организаций	212	242	-	-	-
Безвозмездные перечисления бюджетам	230	250	-	-	-
в том числе:					
перечисления другим бюджетам бюджетной системы Российской Федерации	231	251	-	-	-
перечисления наднациональным организациям и правительствам иностранных государств	232	252	-	-	-
перечисления международным организациям	233	253	-	-	-
Социальное обеспечение	240	260	20 000,00	-	20 000,00
в том числе:					
пенсии, пособия и выплаты по пенсионному, социальному и медицинскому страхованию населения	241	261	-	-	-
пособия по социальной помощи населению	242	262	20 000,00	-	20 000,00
пенсии, пособия, выплачиваемые организациями сектора государственного управления	243	263	-	-	-
Расходы по операциям с активами	260	270	2 889 603,88	-	2 889 603,88
в том числе:					
амортизация основных средств и нематериальных активов	261	271	2 221 972,19	-	2 221 972,19
расходование материальных запасов	262	272	667 631,69	-	667 631,69
чрезвычайные расходы по операциям с активами	263	273	-	-	-
Прочие расходы	270	290	6 067,97	-	6 067,97
Расходы будущих периодов	280		-	-	-
Чистый операционный результат (стр. 291 – стр. 292 + стр.303); (стр. 310 + стр. 380)	290		-22 680 909,71	-	-22 680 909,71
Операционный результат до налогообложения (стр. 010 – стр. 150)	291		-22 680 909,71	-	-22 680 909,71
Налог на прибыль	292		-	-	-
Резервы предстоящих расходов	303		-	-	-


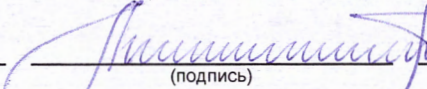

Наименование показателя	Код строки	Код по КОСГУ	Бюджетная деятельность	Средства во временном распоряжении	Итого
1	2	3	4	5	6
Операции с нефинансовыми активами (стр. 320 + стр. 330 + стр. 350 + стр. 360 + стр. 370)	310		209 738,96	-	209 738,96
Чистое поступление основных средств	320		205 027,81	-	205 027,81
в том числе:					
увеличение стоимости основных средств	321	310	2 427 000,00	-	2 427 000,00
уменьшение стоимости основных средств	322	410	2 221 972,19	-	2 221 972,19
Чистое поступление нематериальных активов	330		-	-	-
в том числе:					
увеличение стоимости нематериальных активов	331	320	-	-	-
уменьшение стоимости нематериальных активов	332	420	-	-	-
Чистое поступление непроизведенных активов	350		-	-	-
в том числе:					
увеличение стоимости непроизведенных активов	351	330	-	-	-
уменьшение стоимости непроизведенных активов	352	430	-	-	-
Чистое поступление материальных запасов	360		4 711,15	-	4 711,15
в том числе:					
увеличение стоимости материальных запасов	361	340	672 342,84	-	672 342,84
уменьшение стоимости материальных запасов	362	440	667 631,69	-	667 631,69
Чистое изменение затрат на изготовление готовой продукции, выполнение работ, услуг	370		-	-	-
в том числе:					
увеличение затрат	371	x	-	-	-
уменьшение затрат	372	x	-	-	-
Операции с финансовыми активами и обязательствами (стр. 390 – стр. 510)	380		-22 890 648,67	-	-22 890 648,67
Операции с финансовыми активами (стр. 410 + стр. 420 + стр. 440 + стр. 460 + стр. 470 + стр. 480)	390		-22 758 426,63	-	-22 758 426,63
Чистое поступление средств на счета бюджетов	410		-22 750 819,13	-	-22 750 819,13
в том числе:					
поступление на счета бюджетов	411	510	25 000,00	-	25 000,00
выбытия со счетов бюджетов	412	610	22 775 819,13	-	22 775 819,13



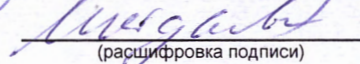
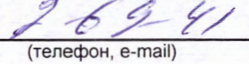
Наименование показателя	Код строки	Код по КОСГУ	Бюджетная деятельность	Средства во временном распоряжении	Итого
1	2	3	4	5	6
Чистое поступление ценных бумаг, кроме акций	420		-	-	-
в том числе:					
увеличение стоимости ценных бумаг, кроме акций	421	520	-	-	-
уменьшение стоимости ценных бумаг, кроме акций	422	620	-	-	-
Чистое поступление акций и иных форм участия в капитале	440		-	-	-
в том числе:					
увеличение стоимости акций и иных форм участия в капитале	441	530	-	-	-
уменьшение стоимости акций и иных форм участия в капитале	442	630	-	-	-
Чистое предоставление бюджетных кредитов	460		-	-	-
в том числе:					
увеличение задолженности по бюджетным кредитам	461	540	-	-	-
уменьшение задолженности по бюджетным ссудам и кредитам	462	640	-	-	-
Чистое поступление иных финансовых активов	470		-	-	-
в том числе:					
увеличение стоимости иных финансовых активов	471	550	-	-	-
уменьшение стоимости иных финансовых активов	472	650	-	-	-
Чистое увеличение прочей дебиторской задолженности (кроме бюджетных кредитов)	480		-7 607,50	-	-7 607,50
в том числе:					
увеличение прочей дебиторской задолженности	481	560	629 486,60	-	629 486,60
уменьшение прочей дебиторской задолженности	482	660	637 094,10	-	637 094,10

Наименование показателя	Код строки	Код по КОСГУ	Бюджетная деятельность	Средства во временном распоряжении	Итого
1	2	3	4	5	6
Операции с обязательствами (стр. 520 + стр. 530 + стр. 540)	510		132 222,04	-	132 222,04
Чистое увеличение задолженности по внутреннему государственному (муниципальному) долгу	520		-	-	-
в том числе:					
увеличение задолженности по внутреннему государственному (муниципальному) долгу	521	710	-	-	-
уменьшение задолженности по внутреннему государственному (муниципальному) долгу	522	810	-	-	-
Чистое увеличение задолженности по внешнему государственному долгу	530		-	-	-
в том числе:					
увеличение задолженности по внешнему государственному долгу	531	720	-	-	-
уменьшение задолженности по внешнему государственному долгу	532	820	-	-	-
Чистое увеличение прочей кредиторской задолженности	540		132 222,04	-	132 222,04
в том числе:					
увеличение прочей кредиторской задолженности	541	730	34 122 482,18	-	34 122 482,18
уменьшение прочей кредиторской задолженности	542	830	33 990 260,14	-	33 990 260,14

Руководитель  Н.Б. Заничева (подпись) Главный бухгалтер  О.Б. Шейдаева (подпись)
 (расшифровка подписи) (расшифровка подписи)

Централизованная бухгалтерия 
 (наименование, ОГРН, ИНН, КПП, местонахождение)

Руководитель  (должность)  (подпись)  (расшифровка подписи)

Исполнитель  (должность)  (подпись)  (расшифровка подписи)  (телефон, e-mail)

20 января 2017 г.